

















ZGADNIJ HASŁO nr 2 😊

	A	Z	I	L		L		D	O
D	Ę	I	F		M	Z	K		P
Y		B		O	N	A	T	Ł	C
Ć	R	U	T	Ą	Ł		Y	H	
	W	K		START		M	I	S	L
G	F	S	E		V		Ó	K	P
	L	O	T	M	Ń	Y	Z	M	D
K	L	A	J	U	Ć	J	B	O	

♥ Przygotuj kartkę i długopis

Powyżej masz planszę, z której musisz odgadnąć hasło o Gdyni.

Możesz rysować na planszy palcem lub długopisem – jeśli masz wydrukowaną 😊

Rób krok po kroku, tak jak w pierwszym zadaniu.

Hasło nr 2 składa się z dwóch wyrazów.

Pamiętajcie, że poruszać możemy się **tylko góra-dół-prawa-lewa**, nie wolno poruszać się skosem.

Zaczynamy! 😊

Oto **wskazówki do hasła**:

- ♥ START – lewa-lewa; góra-góra-prawa-prawa; prawa-prawa-prawa-prawa-prawa; dół-lewa; góra-lewa-lewa; lewa-góra

Brawo!!! MAMY JEDEN WYRAZ!!

- ♥ START – lewa-lewa-lewa-lewa-dół; góra-góra-góra-góra; dół; prawa-prawa-praw-prawa-prawa; lewa-lewa-lewa-góra; lewa

Brawo! MAMY DRUGI WYRAZ!!

- ♥ ODGADNIJ HASŁO – przeczytaj wszystkie dwa wyrazy 😊

Świetna robota!!! Napisz, co Ci wyszło 😊